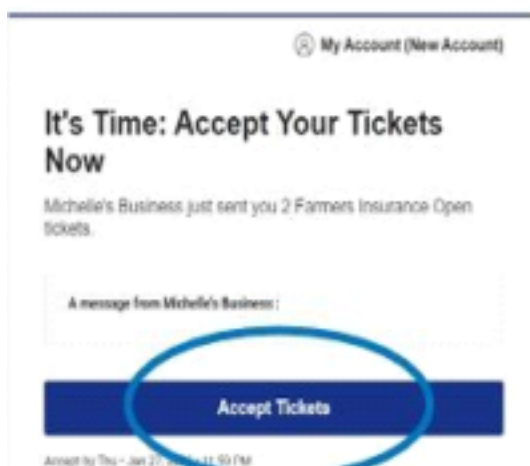


COMMENT OBTENIR MES BILLETS - TICKETMASTER

- Dans les jours suivant l'achat de vos billets, vous recevrez un e-mail de **Ticketmaster** pour les obtenir.



- Cliquez sur "**Accept Tickets**" (Accepter les billets).


- Si vous avez déjà un compte Ticketmaster **créé avec la même adresse e-mail que celle que vous avez indiquée lors de votre réservation**, vous pouvez vous connecter directement. Sinon, vous devez aller au bas de la page pour créer un nouveau compte (**New to Ticketmaster ? Sign Up**). **Le compte doit être créé avec la même adresse e-mail que celle indiquée lors de la réservation.**

- Afin de sécuriser votre compte, **Ticketmaster** vous demandera de vérifier votre adresse e-mail et votre numéro de téléphone portable. **Il est important d'ajouter le numéro de téléphone sans caractères spéciaux (tirets, parenthèses, espaces, symboles, etc.).** Vous recevrez ensuite un SMS de **Ticketmaster** contenant le code à saisir pour vérifier votre numéro de téléphone.

Pour vérifier votre adresse e-mail, vous recevrez un e-mail contenant un code que vous devrez également saisir dans la fenêtre correspondante :

VERIFIQUE SU CORREO ELECTRÓNICO Y NÚMERO DE TELÉFONO

Para mantener tu cuenta segura, necesitamos verificar tanto tu correo electrónico como tu teléfono. Visita nuestro [Centro de Ayuda](#) si necesitas asistencia.

 **Añadir y Verificar tu Número de Teléfono** REQUERIDO

Para verificar tu número de teléfono, te enviaremos un código único.

[Añadir mi teléfono](#)

 **Verifica tu correo electrónico** REQUERIDO

Para verificar tu correo, te enviaremos un código único.

[Verificar mi correo electrónico](#)

Añade tu número de teléfono

número de teléfono

  +34 666 66 66 66

Es posible que se apliquen tarifas de mensajes estándar.

- Day mi consentimiento para recibir notificaciones sobre próximos eventos y ofertas especiales a través de mensajes de texto. Aplica solo a números de teléfono móvil. [Política de Privacidad](#)**

[Añade número](#)

[Cancelar](#)

179457 es tu código
Ticketmaster

Verifica tu Teléfono

Por favor, indica el código enviado a
[REDACTED]

Código de un solo uso

Si no has recibido el código, puedes
pedir uno nuevo en 51

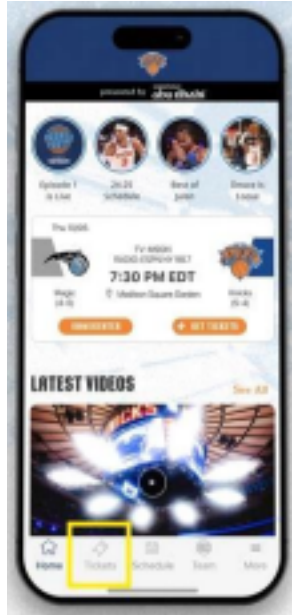
Confirmar código

Cancelar

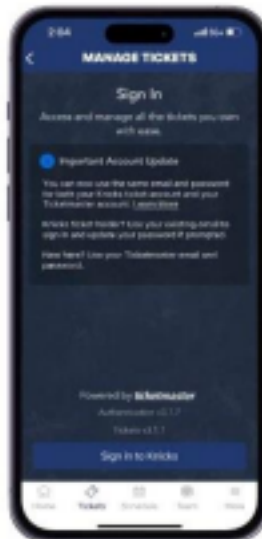
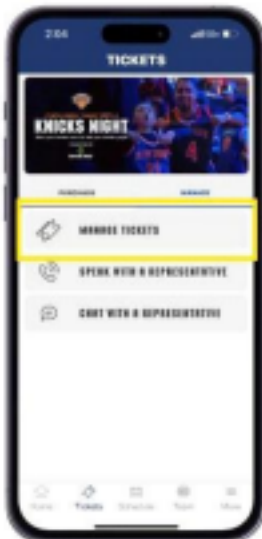
- Une fois que vous aurez vérifié votre e-mail et votre numéro de téléphone, vous pourrez vous connecter à votre compte Ticketmaster via l'application officielle des New York Knicks.
- Pour consulter les billets sur votre téléphone portable, téléchargez l'application officielle New York Knicks (sur Google Play pour Android ou App Store pour iOS) :



- Une fois l'application téléchargée, cliquez sur "**Tickets**" :



- Ensuite, cliquez sur **"Manage tickets"** (Gérer les billets) et sélectionnez la première option **"Sign in to Knick"** (Se connecter à Knick) et connectez-vous **avec les mêmes informations d'identification que votre compte Ticketmaster** pour pouvoir visualiser les billets :



- Vous pouvez sélectionner l'option **"view barcode"** (afficher le code-barres) si vous souhaitez afficher le code-barres du billet directement sur votre téléphone portable lorsque vous entrez dans la salle, ou **"Save to phone"** (Enregistrer sur le téléphone) si vous souhaitez télécharger les billets sur votre **application Wallet** (Google Pay ou Apple Pay).